

## Stratégie d'investissement

Fonds de fonds diversifié, ADALINGUE SÉLECTION est un FIA/FIVG qui recherche la performance absolue sur la période d'investissement recommandée (5 ans). Afin de réaliser l'objectif de gestion, le fonds utilise de façon discrétionnaire une gestion dynamique et flexible en instruments financiers directement (obligations, autres titres de créances, actions et titres assimilés, etc...) ou via des OPCVM/FIA jusqu'à 100% de l'actif. Le gérant détermine une allocation d'actifs et sélectionne les supports d'investissement selon la qualité et la régularité de leurs performances. Le FCP a pour objectif la recherche d'une surperformance par rapport à son indicateur de référence, 50% EUROSTOXX 50 NR + 50% EONIA capitalisé sur la durée de placement recommandée.

## Commentaire de gestion

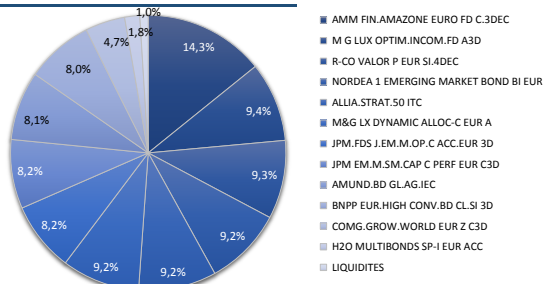
Au cours du mois de décembre, la conjoncture économique des Etats-Unis et de l'Europe a continué de varier au gré de l'intensité des mesures de restriction visant à freiner l'épidémie de Covid 19. En Chine, la reprise est restée vigoureuse. Les marchés d'actions ont maintenu un cap haussier et les taux longs américains ont légèrement remonté.

Après son envolée de +11,3% en novembre, l'indice MSCI World AC a conservé un cap haussier en décembre avec +3,8% supplémentaires. Cette hausse a été soutenue par l'annonce le mois dernier de l'arrivée de vaccins anti-Covid et du lancement des premières vaccinations. De plus, le Congrès américain a approuvé un nouveau plan de soutien budgétaire et en Europe le Royaume-Uni et Bruxelles sont parvenu à un accord sur le Brexit sur leur future relation commerciale. Le nombre de cas de Covid ayant fortement augmenté en fin d'année, plusieurs pays ont été contraints de se re-confiner d'autant plus qu'un nouveau variant du virus a fait son apparition au Royaume-Uni. Cela n'a pas empêché les valeurs pro-cycliques de poursuivre leur rallye au détriment de secteurs plus défensifs, comme la Santé ou les Télécoms sur lesquels on a observé des prises de bénéfices. Sur les différents continents, la plupart des marchés ont progressé avec +1,7% pour l'Eurostoxx 50, +3,82% pour l'indice japonais Nikkei 225 et +3,26% pour le S&P 500.

## Caractéristiques

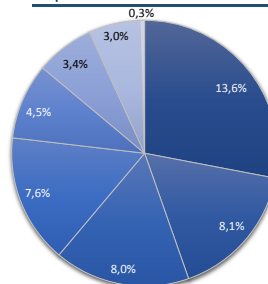
VL C / VL I	110,72 € / 1026,25 €
Encours du fonds	10,87 M€
Code ISIN Part I	FR0013406758
Code ISIN Part C	FR0011031582
Date de création	01.07.2011
Devise	Euro
Classification	Fonds Flexible
Eligibilité PEA	Non
Valorisation	Quotidienne
SRRI	1 2 3 4 5 6 7

## Allocation d'actif détaillée



- AMM FIN.AMAZONE EURO FD C.3DEC
- M G LUX OPTIM.INCOM.FD A3D
- R-CO VALOR P EUR SI.4DEC
- NORDEA 1 EMERGING MARKET BOND BI EUR
- ALLIA.STRAT.50 ITC
- M&G LX DYNAMIC ALLOC-C EUR A
- JPM.FDS J.E.M.M.OP.C ACC.EUR 3D
- JPM EM.M.SM.CAP C PERF EUR C3D
- AMUND.BD GLAG.IEC
- BNPP EUR.HIGH CONV.BD CL.SI 3D
- COMG.GROW.WORLD EUR Z C3D
- H2O MULTIBONDS SP-I EUR ACC
- LIQUIDITES

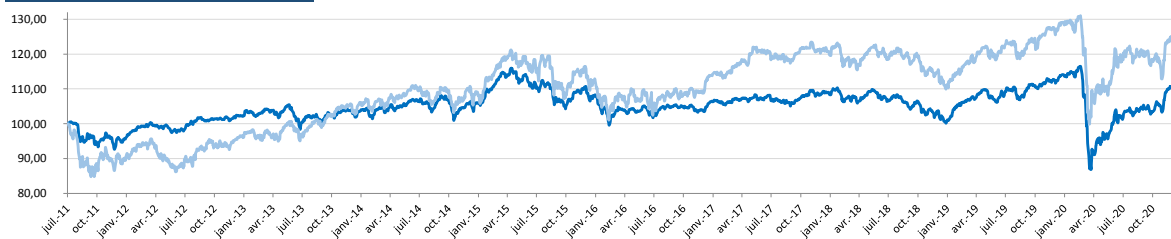
## Exposition actions



48,43%

- AMM FIN.AMAZONE EURO FD C.3DEC
- JPM.FDS J.E.M.M.OP.C ACC.EUR 3D
- JPM EM.M.SM.CAP C PERF EUR C3D
- R-CO VALOR P EUR SI.4DEC
- COMG.GROW.WORLD EUR Z C3D
- M&G LX DYNAMIC ALLOC-C EUR A
- ALLIA.STRAT.50 ITC
- M G LUX OPTIM.INCOM.FD A3D

## Performance



En %	Part C	janv.	fév.	mars	avr.	mai	juin	juil.	août	sept.	oct.	nov.	déc.	YTD
2011	Fonds							-0,22	-3,17	-2,25	2,68	-1,99	1,03	-3,97
	Indice							-3,66	-6,59	-2,32	4,11	-1,00	-0,24	-9,50
2012	Fonds	2,11	1,24	0,08	0,00	-1,08	0,01	2,58	-0,05	0,41	0,01	0,80	0,20	6,45
	Indice	2,18	2,03	-0,71	-3,54	-4,04	3,30	1,34	2,48	0,29	1,04	1,49	1,24	7,01
2013	Fonds	0,23	1,10	0,13	-0,21	0,14	-3,18	1,32	-1,13	1,67	1,42	0,24	0,13	1,77
	Indice	1,40	-1,29	-0,14	2,03	1,67	-3,02	3,28	-0,86	3,33	3,24	0,43	0,45	10,80
2014	Fonds	-1,62	2,11	0,25	0,30	1,33	-0,13	-0,97	1,48	0,19	-3,13	2,05	0,00	1,74
	Indice	-1,42	2,23	0,26	0,78	1,38	-0,16	-1,74	0,94	0,92	-1,74	2,30	-1,59	2,05
2015	Fonds	3,29	2,96	1,37	-0,96	0,62	-3,14	1,05	-3,48	-2,49	4,07	1,49	-2,17	2,26
	Indice	3,34	3,82	1,50	-1,01	-0,07	-2,11	2,74	-4,92	-2,62	5,19	1,41	-3,60	3,15
2016	Fonds	-3,36	-1,73	1,10	0,04	1,14	-2,22	2,08	0,19	-0,29	0,00	-0,82	2,24	-1,78
	Indice	-3,34	-1,56	0,97	0,61	1,17	-3,04	2,12	0,54	-0,31	0,89	-0,01	3,87	1,70
2017	Fonds	-0,56	0,31	1,14	-0,02	-0,11	-0,46	-0,35	-0,48	1,54	1,89	-0,78	-1,5	1,97
	Indice	-0,88	1,43	3,16	1,12	0,76	-1,57	0,14	-0,39	2,64	1,18	-1,49	-0,93	4,40
2018	Fonds	0,45	-0,94	-1,38	2,71	-1,67	-0,55	1,03	-2,71	1,46	-3,29	0,26	-2,19	-6,80
	Indice	1,53	-2,35	-1,09	2,83	-1,29	-0,12	1,94	-1,90	0,12	-2,95	-0,41	-3,00	-6,20
2019	Fonds	4,31	0,89	0,95	2,17	-2,76	1,50	1,48	-0,63	1,53	0,53	1,04	0,90	12,42
	Indice	2,55	2,26	0,94	2,81	-3,01	3,16	-0,06	-0,60	2,28	0,58	1,67	0,72	15,39
2020	Fonds	-0,06	-5,02	-14,58	5,62	2,53	1,98	0,50	1,84	-0,69	-0,08	6,45	0,68	-2,53
	Indice	-1,35	-4,19	-7,66	2,26	2,07	2,87	-0,77	1,45	-1,74	-3,43	8,06	1,17	-1,52

Données FERRIGESTION et Bloomberg. Performances nettes de frais, calculées coupons et dividendes réinvestis. Les performances passées ne préjugent pas de performances futures.

## Nous contacter

Paris: +33 1 43 59 49 49    Tours: +33 2 47 32 91 02    Bordeaux: +33 5 56 42 44 36    contact@ferrigestion.fr    www.ferrigestion.fr

Avertissement : Ce document est établi par FERRIGESTION société anonyme au capital de EUR 1.057.756,00 ayant son siège social au 134 rue du Faubourg Saint-Honoré, 75008 Paris, (RCS Paris B 059 802 884) et agréée par l'Autorité des Marchés Financiers en sa qualité de société de gestion de portefeuille en date du 27 juillet 1990 sous le numéro GP-90086. Il a été réalisé dans un but d'information uniquement et ne constitue ni une offre ni une recommandation personnalisée ou une sollicitation en vue de la souscription de ce produit. Toutefois en cas de souscription, l'investisseur doit obligatoirement consulter le prospectus du FIA afin de prendre connaissance de manière exacte des risques encourus notamment le risque de perte en capital et le cas échéant, le risque de liquidité des actifs sous jacents. L'investissement doit s'effectuer en fonction de ses objectifs d'investissement, son horizon d'investissement et sa capacité à faire face au risque lié à la transaction. Les informations contenues dans ce reporting sont remises uniquement à titre d'information et ne sauraient constituer une information contractuelle ou légale. Les performances passées ne sont pas un indicateur fiable des performances futures. Le fonds décrit ne présente aucune garantie de capital. Le DICI, le prospectus complet (AMF) ainsi que le rapport de gestion du fonds sont disponibles sur simple demande auprès de FERRIGESTION. Toute personne intéressée doit s'assurer préalablement qu'elle est juridiquement autorisée à souscrire des produits et/ou des services présentés sur ce document.